



NOVIDADE

Invacare® | **Action<sup>®3</sup><sub>NG</sub> e Action<sup>®3</sup><sub>NG</sub> Light**

A líder de mercado está ainda melhor!



A **Action<sup>3</sup><sub>NG</sub>** é fácil de configurar e oferece uma vasta gama de opções e acessórios de compatibilidade cruzada que vão ao encontro das diferentes necessidades dos utilizadores. Esta compatibilidade cruzada ao longo da família **Action** e outros modelos Invacare permite que os revendedores tenham poucos gastos com stock, além de poderem reutilizar e remodelar as peças de forma a ser funcional e atrativo para o utilizador.

- A cadeira mais leve neste segmento
- Estabilidade aumentada para uma condução mais suave
- Design melhorado para maior suporte



#### Leve e transportável

A **Action<sup>3</sup><sub>NG</sub>** está mais leve que nunca e pode ficar ainda mais leve ao usar as forquetas e rodas mais leves que podem reduzir até 1.2kg o peso total da cadeira de rodas. Para complementar o baixo peso de transporte, a cadeira pode ter um encosto dobrável para que seja facilmente desmontada e encartada para fácil arrumação, mesmo em carros mais pequenos.

#### Conforto e funcionalidade

O mecanismo especial da cruzeta de encartar da **Action<sup>3</sup><sub>NG</sub>** melhora a estabilidade e torna ainda mais fácil o encartar e desencartar. Estas características juntas com a nova alavanca de extração dos apoios de braço - para aumentar a facilidade de levantar e funcionalidade dos apoios de braços - tornam a **Action<sup>3</sup><sub>NG</sub>** uma boa escolha para o máximo conforto.



#### Adaptável e modular

A compatibilidade cruzada presente ao longo das cadeiras e acessórios da Família **Action** tornam cada cadeira adaptável e modular. Por esse motivo, a **Action<sup>3</sup><sub>NG</sub>** está bem equipada para se adaptar às necessidades do utilizador ao longo do tempo, pois é fácil de renovar e tem acesso a uma vasta gama de opções de personalização.

#### Personalizável

Mais cores e um design melhorado do encosto trazem ainda mais oportunidades para os utilizadores personalizarem a cadeira. A nova tela ocupa todo o espaço dos tubos do encosto para conforto adicional e o encosto inclui agora um apoio lombar para dar ainda mais suporte aos utilizadores.



### Leveza

Com um peso total a partir de 14.2kg e um peso de transporte de 7.6kg (sem apoios de pernas, braços ou rodas traseiras), a **Action<sup>3</sup><sub>NG</sub>** conjuga as principais necessidades de manobrabilidade, arrumação e transporte. Além disso, está disponível a versão **Action<sup>3</sup><sub>NG</sub> Light** que está equipada de série com vários componentes como rodas traseiras e forquetas dianteiras que tornam a cadeira mais ativa e mais leve.



### Invacare **Action<sup>3</sup><sub>NG</sub> versão Light**

A versão nova **Action<sup>3</sup><sub>NG</sub> Light** é a cadeira mais leve da gama Action. Oferece de série rodas traseiras ultraleves, suporte de forquetas mais leves em alumínio, uma tela de encosto em nylon almofadado integrada em encosto com 350mm altura, ajustável até 400mm, com punhos curtos e protetores de roupa. Peso total da cadeira 13kg!



### Encosto regulável em ângulo e rebatível

O design do encosto patenteado, ajustável em ângulo foi incorporado a partir da **Action<sup>5</sup>**, e permite que os ajustes sejam feitos com o utilizador sentado na cadeira de rodas. Além disso, a possibilidade de rebater o encosto reduz o tamanho total da cadeira para arrumação.



### Protetores de roupa

O recorte dos protetores de roupa facilita as transferências para dentro e fora da cadeira.



### Apoios de braços rebatíveis

A alavanca de extração foi redesenhada e assegura um movimento suave quando o utilizador pretende rebater o apoio de braço.



### Encosto reclinável

Encosto reclinável por pistão de gás permite que os cuidadores ajustem facilmente a posição do encosto do utilizador num movimento contínuo.



### Tela bi-material

A nova tela com tecido respirável em preto foi aumentada para cobrir os tubos do encosto e permitir um melhor reposicionamento da faixa do suporte lombar garantindo uma melhor acomodação do tronco do utilizador.



### Versão trânsito

A versão de trânsito oferece alturas do assento de 46, 48.5 e 51cm com rodas traseiras de 12".



### Apoio de braços tubular

Os novos e elegantes apoios de braços tubulares podem ser selecionados para dar à **Action<sup>3</sup><sub>NG</sub>** um estilo mais ativo.



### Alavanca unilateral para hemiplegia

A alavanca permite que utilizadores consigam propulsionar a Action<sup>3</sup> usando apenas uma mão.



Um gancho brilhante e colorido permite a fixação da cadeira ao carro de forma simples e segura.



### Rodas dianteiras

Disponíveis em 5", 6" e 8", pneu maciço ou pneumático, com várias opções de largura do pneu também disponíveis.



### Apoios de cabeça

Apoio de pescoço (versão **REA**), apoio de cabeça **ELAN** com almofada para suporte occipital ou de 4 pontos estão disponíveis dependendo das necessidades do utilizador. Estes elementos podem ser todos aplicados no esticador e pode ser ajustada a altura ou profundidade e ângulo para assegurar a melhor posição para o utilizador.





### Propulsão com aro duplo

Especificamente para uso hemiplégico, este aro com mecanismo de extração rápida torna a cadeira fácil de encartar.



### Opções de almofadas

Escolha a partir da gama de almofadas Invacare que oferecem conforto básico (**Classic Visco**) até às almofadas de espuma de alta resiliência com secções de fluido (**Matrx Libra**) para utilizadores em risco de úlceras de pressão. Visite o nosso site e saiba mais.



### Opções de apoios de braços

Existem 5 versões disponíveis: rebatíveis e destacáveis ou apenas destacáveis. A almofada pode ser fixa ou ajustável em altura, curta (secretária) ou longa. A regulação varia entre 18 e 35cm e existe ainda uma almofada mais envolvente indicada para hemiplégia (nº 5).



### Tabuleiro

Útil para apoio nas refeições e atividades de lazer como a leitura.



### Encosto Matrx

O **Matrx Elite** e o **Matrx Deep** podem ser adicionados como opção para garantir um melhor suporte postural da pélvis e tronco.



### Cinto pélvico BODYPOINT

O cinto pélvico **Bodypoint** garante uma boa estabilização da pélvis, aumentando o suporte postural com o máximo de conforto assegurado.

## Dados técnicos

Para mais informação pré-venda sobre este produto, incluindo o manual de utilizador, por favor visite o site da Invacare Portugal.

	Largura do assento	Profundidade do assento	Ângulo do assento	Altura do assento	Ângulo do encosto	Altura do encosto	Ângulo do chassis dianteiro
Auto-propulsão <b>Action<sup>3</sup><sub>NG</sub></b> e <b>Action<sup>3</sup><sub>NG</sub> Light</b>	380 / 405 / 430 / 455 / 480 / 505 mm	400 / 450 / 500 mm	0° / 3° / 6°	360 / 385 / 410 / 435 / 460 / 485 / 510 mm	0° / 7° / 0° - 30° / - 15° - +15°	325 - 510 mm	80° / 0 - 80° / 90°
Trânsito	380 / 405 / 430 / 455 / 480 / 505 mm	400 / 450 mm	0° / 3° / 6°	460 / 485 / 510 mm	0° / 7° / 0° - 30° / - 15° - +15°	380 - 460 mm	80° / 0 - 80° / 90°

	Comprimento dos apoios de pernas	Altura do apoio de braços	Largura total	Largura total, encartada	Comp. total incluindo apoios de pernas	Comp. total sem os apoios de pernas	Altura total
Auto-propulsão <b>Action<sup>3</sup><sub>NG</sub></b> e <b>Action<sup>3</sup><sub>NG</sub> Light</b>	200 - 400 / 330 - 460 / 440 - 510 mm	200 - 280 / 240 / 170 - 300 / 210 - 350 mm	Largura do assento + 190 mm	295 mm	980 - 1105 mm	835 - 960 mm	820 - 1050 mm
Trânsito	200 - 400 / 330 - 460 / 440 - 510 mm	200 - 280 / 240 / 170 - 300 / 210 - 350 mm	Largura do assento + 160 mm	260 mm	950 - 1050 mm	710 - 910 mm	920 - 1050 mm

	Max. inclinação	Raio Viragem	Peso max. utilizador	Peso total	Peso chassis
Auto-propulsão <b>Action<sup>3</sup><sub>NG</sub></b> e <b>Action<sup>3</sup><sub>NG</sub> Light</b>	9°	870 mm	125 kg	14.2 kg <b>Action<sup>3</sup><sub>NG</sub></b> 13 kg <b>Action<sup>3</sup><sub>NG</sub> Light</b>	7.6 kg <b>Action<sup>3</sup><sub>NG</sub></b> 7.1 kg <b>Action<sup>3</sup><sub>NG</sub> Light</b>
Trânsito	9°	870 mm	125 kg	13.5 kg	10.7 kg



### Cores do chassis

Púrpura



Preto mate




Azul Pop




Vermelho mate




Nylon preto



Branco pérola




Cinza xisto



Verde elétrico



Preto antracite



As cores reais podem variar das acima apresentadas.

Tif.: 225 105 946  
Fax: 225 105 739  
marketing.pt@invacare.com  
www.invacare.pt

Invacare Portugal  
Rua da Estrada Velha, 949  
4465-784 Leça do Balio  
Portugal

Trusted Solutions,  
Passionate People

