

Invacare® | Toiletverhogers / Réhaussees WC



Invacare **Finesse**

- Soepele toiletverhoger 90 mm / Réhausse WC souple 90 mm
- Brede hygiënische opening met uitsparing vooraan / Large découpe intime avec surdécoupe à l'avant
- Eenvoudig en veilig te bevestigen, zonder gereedschap / Facile à installer, sans outils
- Zacht, huidvriendelijk materiaal / Matériel souple, doux pour la peau



Invacare **Maris**

- Standaard toiletverhoger 127 mm, zonder fixatieklemmen / Réhausse WC standard 127 mm, sans pattes de fixation
- Brede hygiënische opening / Large découpe intime (250 x 190 mm)
- Glad oppervlak, makkelijk te reinigen / Surface lisse, facile à nettoyer

Aquatec® **90**

- Toiletverhoger 100 mm, voor elk standaard toilet / Rehausse WC 100 mm, compatible avec tous les WC courants
- Veilige, snelle fixatie: twee zijklemmen en aanslag vooraan / Fixation sûre et rapide: butée à l'avant et 2 cales latérales
- Bijzonder stabiel dankzij anti-slip rubbertjes aan onderkant / Grande stabilité grâce aux antidérapants
- Beschikbaar met deksel (1470914) of zonder deksel (1470915) / disponible avec abattant (1470914) ou sans abattant (1470915)
- Max. gebruikersgewicht / Poids max. utilisateur: 225 kg !



Spare parts

Deksel met scharnier / Abattant avec charnière	16224
Set 2 fixatieklemmen / Set de 2 cales de fixation	16225
Anti-slip rubber (1 st) / Antidérapant (unité)	16508

AQUATEC®



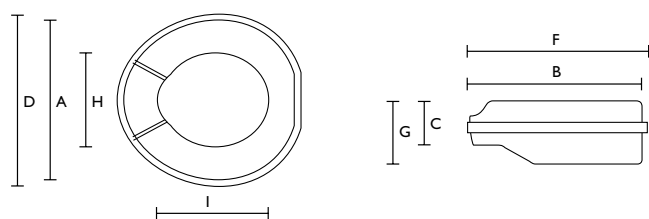
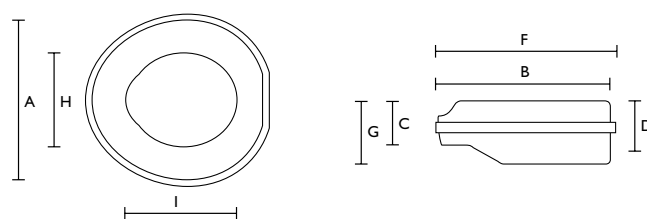
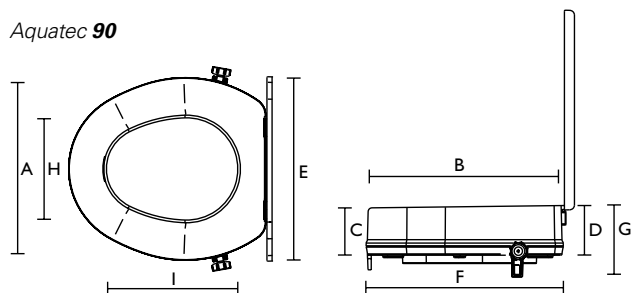
Yes, you can.®

Technische gegevens / Caractéristiques techniques

Code	Invacare Finesse	Invacare Maris	Aquatec® 90
Toiletverhoger / Réhausse WC	1522039 (per 5 / par 5)		
Toiletverhoger met deksel / Rehausse avec abattant			1470914 (per 5 / par 5)
Toiletverhoger zonder deksel / Rehausse WC sans abattant		1522262 (per 4 / par 4)	1470915 (per 5 / par 5)

Afmetingen / Dimensions			
Zitbreedte / Largeur d'assise	385 mm (A)	365 mm (A)	365 mm (A)
Zitdiepte / Profondeur d'assise	430 mm (B)	385 mm (B)	395 mm (B)
Zithoogte / Hauteur d'assise	90 mm (C)	–	–
Zithoogte vooraan / Hauteur d'assise à l'avant	–	125 mm (C)	105 mm (C)
Zithoogte achteraan / Hauteur d'assise à l'arrière	–	135 mm (D)	115 mm (D)
Totale breedte / Largeur totale	400 mm	380 mm	–
Totale breedte (met deksel) / Largeur totale (avec abattant)	–	–	380 mm (E)
Totale hoogte (zonder deksel) / Hauteur totale (sans abattant)	–	–	375 mm
Totale diepte / Profondeur totale	435 mm (F)	400 mm (F)	410 mm (F)
Totale hoogte / Hauteur totale	135 mm (G)	185 mm (G)	–
Totale hoogte (met deksel) / Hauteur totale (avec abattant)	–	–	135 mm
Totale hoogte (zonder deksel) / Hauteur totale (sans abattant)	–	–	125 mm (G)
Breedte hyg. opening / Largeur découpe intime	225 mm (H)	190 mm (H)	210 mm (H)
Diepte hyg. opening / Profondeur découpe intime	275 mm (I)	250 mm (I)	270 mm (I)

Meer info / Plus d'info			
Gewicht / Poids	2.2kg	0,9 kg	–
Gewicht (met deksel) / Poids (avec abattant)	–	–	1,6 kg
Gewicht (zonder deksel) / Poids (sans abattant)	–	–	1,1 kg
Max. gebruikersgewicht / Poids max. utilisateur	125 kg	120 kg	225 kg!
Kleur / Coloris	Grijs / Gris	Wit / Blanc	Wit / Blanc

 Invacare **Finesse**

 Invacare **Maris**

 Aquatec **90**




Invacare Avita

- Toiletverhoger met extra toiletbril, deksel en armsteunen / *Réhausse WC avec lunette supplémentaire, couvercle et accoudoirs*
- In te stellen op 3 hoogtes: 60, 100 of 140 mm / *Réglable en trois hauteurs: 60, 100 ou 140 mm.*
- Opklapbare armsteunen / *Repose-bras réglables en hauteur*
- Beschikbaar met armsteunen (H430A/2) en zonder armsteunen (H430/2) / *Disponible avec accoudoirs (H430A/2) et sans accoudoirs (H430/2)*



Aquatec® 900

- Toiletverhoger met deksel en armsteunen / *Réhausse WC avec couvercle et accoudoirs*
- Individueel en zonder gereedschap in te stellen: 3 zithoeken en 3 zithoogtes (60, 100 of 150 mm) / *Réglage individuel sans outils: 3 angles d'assise et 3 hauteurs d'assise (60, 100 ou 150 mm).*
- Opklapbare, ergonomische armsteunen voor extra steun bij het zitten en rechtstaan / *Accoudoirs relevables, ergonomiques, pour plus d'appui lors des transferts*
- Verkrijgbaar met armsteunen (10128-10) of zonder armsteunen (10129-10) / *Disponible avec accoudoirs (10128-10) ou sans accoudoirs (10129-10).*

Aquatec 90000

- Toiletverhoger comfort met deksel en armsteunen / *Réhausse WC confort avec couvercle et accoudoirs*
- Ideaal voor hangend toilet / *Idéal pour les WC suspendus*
- Verhoogt het toilet met 20, 60 of 100 mm / *Réhausse le WC de 20, 60 ou 100 mm*
- Ergonomische opklapbare armsteunen / *Accoudoirs relevables ergonomiques*
- Beschikbaar met of zonder armsteunene / *Disponible avec ou sans accoudoirs*



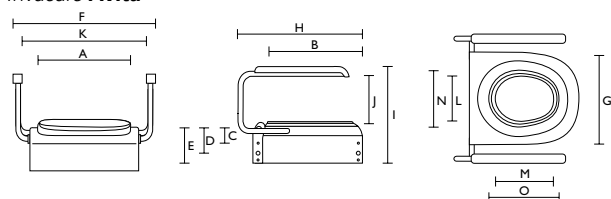
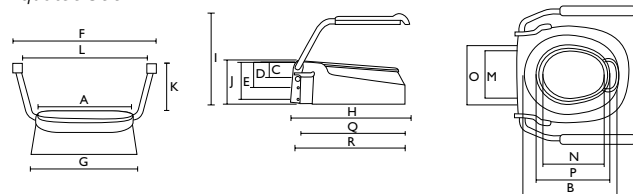
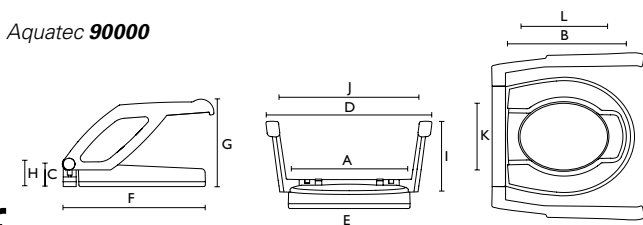
Technische gegevens / Caractéristiques techniques

Code	Invacare Avita	Aquatec® 900	Aquatec 90000
Toiletverhoger met armsteunen / Réhausse WC avec accoudoirs	H430A/2	10128-10	8.31.101 (ZH / HA 100 mm) 8.31.111 (ZH / HA 60 mm) 8.31.121 (ZH / HA 20 mm)
Toiletverhoger zonder armsteunen / Réhausse WC sans accoudoirs	H430/2	10129-10	8.31.001 (ZH / HA 100 mm) 8.31.011 (ZH / HA 60 mm) 8.31.021 (ZH / HA 20 mm)

Afmetingen / Dimensions			
Zitbreedte / Largeur d'assise	360 mm (A)	360 mm (A)	365 mm (A)
Zitdiepte / Profondeur d'assise	390 mm (B)	425 mm (B)	390 mm (B)
Zithoogte 1 / Profondeur d'assise 1	60 mm (C)	60 mm (C)	20 / 60 / 100 mm (C)
Zithoogte 2 / Profondeur d'assise 2	100 mm (D)	100 mm (D)	-
Zithoogte 3 / Profondeur d'assise 3	140 mm (E)	150 mm (E)	-
Totale breedte met armsteunen / Largeur totale avec accoudoirs	570 mm (F)	590 mm (F)	540 mm (D)
Totale breedte zonder armsteunen / Largeur totale sans accoudoirs	395 mm (G)	430 mm (G)	380 mm (E)
Totale diepte / Profondeur totale	480 mm (H)	490 mm (H)	475 mm (F)
Totale hoogte / Hauteur totale	355 mm (I)	-	-
Totale hoogte met armsteunen / Hauteur totale avec accoudoirs	-	380 mm (I)	230 / 270 / 310 mm (G)
Totale hoogte zonder armsteunen / Hauteur totale sans accoudoirs	-	180 mm (J)	30 / 70 / 110 mm (H)
Hoogte, zit-armsteunen / Hauteur assise-accoudoirs	200 mm	200 mm (K)	200 mm (I)
Breedte tss armsteunen / Largeur entre accoudoirs	470 mm (K)	510 mm (L)	450 mm (J)
Breedte anti-spat / Largeur protection anti-éclaboussures	230 mm (L)	205 mm (M)	-
Diepte anti-spat / Profondeur protection anti-éclaboussures	235 mm (M)	260 mm (N)	-
Breedte opening / Largeur découpe	260 mm (N)	225 mm (O)	205 mm (K)
Diepte opening / Profondeur découpe	300 mm (O)	285 mm (P)	275 mm (L)
Lengte, 1 /	-	420 mm (Q)	-
Lengte, 2 /	-	440 mm (R)	-

Meer info / Plus d'info			
Gewicht / Poids	6.2 kg	-	-
Gewicht met armsteunen / Poids avec accoudoirs	-	5.0 kg	4.4 kg (ZH / HA:100 mm) 4 kg (ZH / HA:60 mm) 3.6 kg (ZH / HA:20 mm)
Gewicht zonder armsteunen / Poids sans accoudoirs	-	2.7 kg	-
Max. gebruikersgewicht / Poids max. utilisateur	120 kg	120 kg	150 kg
Kleur / Coloris	Wit / Blanc	Wit / Blanc	Wit / Blanc

ZH = Zithoogte / HA = hauteur d'assise

Invacare Avita

Aquatec 900

Aquatec 90000


Invacare N.V.
Autobaan 22 . 8210 Loppem
Belgium
Tel. + 32 (0)50 – 83 10 10
Fax. + 32 (0)50 – 83 10 11
Email : belgium@invacare.com
www.invacare.be

© 2011 Invacare International Sàrl
Alle rechten voorbehouden.
Tous droits réservés.

Alle informatie wordt juist geacht ten tijden van druk. Invacare behoudt het recht productspecificaties te wijzigen zonder voorafgaande kennisgeving.
Informations données à titre d'information. Invacare se réserve le droit de modifier sans préavis les données techniques ou de présentation de ce produit.

Toiletverhogers / Réhausses WC
BE - 12/2011



Yes, you can.®