

# Robin®



Ett steg mot perfekt balans  
och komfort



Invacare **Robin** lyftmotor erbjuder ett innovativt sätt att göra en komfortabel, säker och stabil förflyttning. De två lyftbanden möjliggör en personlig kontakt mellan brukare och personal, samtidigt förflyttningen blir komfortabel och värdig utan användning av lyftbygel.

### Komfort

De två lyftbanden ger en oöverträffad stabilitet under förflyttningen. Den bekväma mjukstarten och en motor med två hastigheter ger en behaglig förflyttning samtidigt som det reducerar förberedelsestiden inför användningen av Invacare Robin. De två lyftbanden eliminerar behovet av lyftbygel i olika storlekar då lyftbanden automatiskt ställer in sig efter brukaren.

### Förflyttning med värdighet

Personlig kontakt är viktigt. Avsaknaden av lyftbygel gör att brukaren inte utsätts för risken att krocka med lyftbygeln samtidigt som det ger maximal ögonkontakt mellan brukare och personal.

### Säker och enkel att använda

**Robin** är konstruerad för säkra förflyttningar. Vid eventuell nödsituation finns möjlighet till nödstopp. Nödsänkning är inbyggd i lyftmotorn. Lyftmotorn har ett skydd för överbelastning, självjusterade lyftbandsingångar, dubbla manöverknappar och ett centrifugalbromssystem för högsta säkerhet.

Vårt patenterade lyftbandssystem erbjuder en enkel koppling av lyftselens band till de urkrokningsssäkrade lyftbandskrokarna. **Robin** är gjord för att lätt förflyttas i skensystemet och har en manöverdosa med lätttryckta manöverknappar. Det blå ljuset på lyftmotorns undersida indikerar att lyftmotorn används och det slocknar en kort tid efter användningen..



### Egenskaper och Tillbehör



**Nödstopp och nödsänkning**



**Självjusterande lyftbandsingång som automatiskt ställer in sig efter brukaren**



**Urkrokningsssäkrade lyftbandskrokar**



**Snabbkoppling för manöverdosan**

## Egenskaper och Tillbehör



### **Robin**

Unikt lyftbandssystem som eliminerar behovet av lyftbygel i olika storlekar då lyftbanden automatiskt ställer in sig efter brukaren.



Blått ljus indikerar att motorn används. Vid blinkande sken är det låg batterinivå.



Motorn laddas via manöverdosan i laddningsstation på väggen.



### **Externt batteri**

Kopplas enkelt till motorn vid nödtillfällen.



### **Manöverknappar på lyftmotorn**

Komplement till manöverdosan.



Våg till **Robin**.



### **Breddningsbygel**

För speciella behov. Inställbar bredd: 50/55/60/65 cm. Det finns även 2-punktsbygel 35 samt 45 cm samt 4-punktsbygel 45 cm.



Planlyft till lyftmotor Invacare Robin. Avsedd för liggande lyft.










### **Manöverdosan Robin**

Tydliga symboler för upp-/ nedfunktion.

## Tekniska data

Ytterligare information om denna produkt och dess tillbehör, så som t.ex. manualer finns på vår hemsida, [www.invacare.se](http://www.invacare.se)


	Längd motor	Bredd motor	Höjd motor	Längd lyftband	Lyftbandens hastighet	Total produktvikt	Max brukarvikt
<b>Robin</b>	 470 mm	 250 mm	 203 mm	 2,5 meter	 3 cm/s (85 kg), 4 cm/s (0 kg)	 7,3 kg	 200 kg



Antal lyft per laddning: ca 65 (brukarvikt 80kg, 0,5 m upp/ner.) Laddningsenhet: 230VAC/24V DC

## Färg

Vit/grå



Väligen notera att färgerna kan variera något från de som visas ovan.

Kundservice: 08-761 70 90  
Fax 08-761 81 08  
[sweden@invacare.com](mailto:sweden@invacare.com)  
[www.invacare.se](http://www.invacare.se)

Invacare AB  
Box 66 - 163 91 Spånga  
Sweden

