

Orion[®] Pro



**Komfort, säkerhet och tillförlitlighet
med ökad prestanda**



Den nya ergonomiskt utformade **Orion PRO** är en kraftfull uppgradering av vår standardmodell **Orion Metro**, och är idealisk för längre turer in till stan eller en härlig eftermiddag i parken med barnbarnen.

Med förbättrad batteriprestanda, överlägsen fjädring och stora 12"-hjul, är nya **Orion PRO** idealisk för användare som behöver den där extra prestandan.

Orion PRO förenar denna extra prestanda med redan befintliga funktioner som komfort, säkerhet och tillförlitlighet, vilket gör den till ett idealiskt val för användare som kräver mer.



Avancerad fjädring, mjukare färd

Det avancerade fjäderupphängnings-systemet på **Orion PRO** har utformats för att ge bättre prestanda och ger en mjukare färd på en mängd olika underlag och terrängar. Dessutom har **Orion PRO** en kraftfull motor och 12" pneumatiska däck som ser till att du kommer dit du ska med komfort och stil, oavsett om du är i stan eller på landet.

Prestanda med säkerhet och trygghet


Orion PRO har genomgått oberoende tester vid för att se till att användarna kan vara säkra på att de kör en scooter som följer de senaste europeiska standarderna inom medicinteknik.

Dessutom minskar hastighetsreduceringen automatiskt hastigheten i svängar, vilket ger ökad säkerhet. En två-stegs frikopplingsspak hindrar scootern från att rulla fritt om den ofrivilligt frikopplas.

Enkelheten

Det är enkelt att ta bort batterikåpan, vilket ger en snabb åtkomst till batterier, elektronik, motor och kablage vid en eventuell service.

Drivnaheten och elektroniken är skyddade mot vattenstänk vilket garanterar en god funktion av scootern, då de skyddas mot smuts och väta och på så sätt förhindras att onödiga tekniska fel behöver uppstå.



Egenskaper och Tillbehör



Trehjulig Orion PRO



Fyrhjuling Orion PRO




Styrstångens vinkel

Kan justeras steglöst för att passa individuella behov.



Ergonomiskt utformade handtag

Motverkar uttröttning i armar och händer under längre åkturen.



Handbroms

Försäkras omedelbar inbromsning om det krävs.



Bromsljus

Bromsljuset aktiveras då gasreglaget släpps och varnar bakomvarande att scootern saktar in.



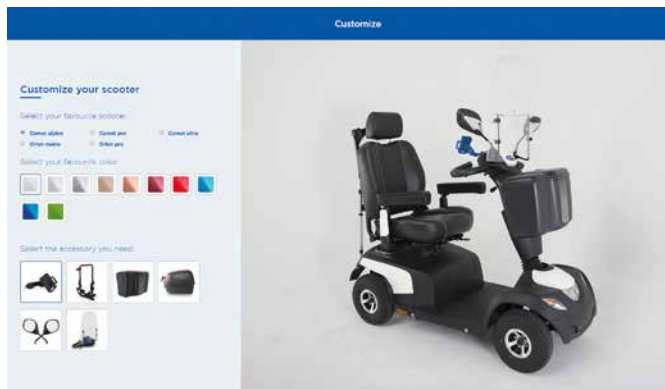
2-steps frikopplingspak

Denna säkerhetsåtgärd förhindrar att scootern ofrivilligt frikopplas.



Automatisk hastighetsreducering

Hastigheten reduceras automatiskt då man svänger.



Skräddarsy din scooter med kåpor och tillbehör

Välj mellan 10 olika färger på kåpan och över 25 olika tillbehör för att skräddarsy din scooter till din individuella stil. Vill du veta mer, besök www.invacarescooter.com

Tekniska data

Ytterligare information om denna produkt och dess tillbehör, så som t.ex. manualer finns på vår hemsida, www.invacare.se

	Sittbredd	Sittdjup	Sitthöjd	Ryggstödshöjd	Hjulbas	Totallängd	Vikt
3-hjulig	510 mm	Comfort och Deluxe: 470 mm Premium: 460 mm	Min. 440 mm Max. 465 mm	Comfort: 500 mm Deluxe: 490 mm Premium: 630 mm	690 mm	1300 mm	126 kg
4-hjulig	510 mm	Comfort och Deluxe: 470 mm Premium: 460 mm	Min. 440 mm Max. 515 mm	Comfort: 500 mm Deluxe: 490 mm Premium: 630 mm	650 mm	1320 mm	136 kg

	Tyngsta del	Max brukarvikt	Batterikapacitet	Vändutrymme	Max hindertagning	Markfrigång	Max säker lutning
3-hjulig	ca 62 kg	150 kg	2 x 12 V/75 Ah (C20) AGM	2500 mm	100 mm	100 mm	10 °
4-hjulig	ca 62 kg	160 kg	2 x 12 V/75 Ah (C20) AGM	2750 mm	100 mm	100 mm	10 °


	Körsträcka	Hastighet	Motoreffekt
3-hjulig	52 km	10 / 15 km/h	10 km/h: 240 W / 600 W ¹ 15 km/h: 550 W / 1600 W ¹
4-hjulig	52 km	10 / 15 km/h	10 km/h: 240 W / 600 W ¹ 15 km/h: 550 W / 1600 W ¹

1. Maxeffekt

Färger



Klädsel



Kundservice: 08-761 70 90 | Invacare AB
 Fax 08-761 81 08 | Box 66 - 163 91 Spånga
sweden@invacare.com | Sweden
www.invacare.se

