



matrx®
SEATING SERIES

Le coussin *Invacare Matrx Libra* offre une solution complète :

- Design innovant: une base en mousse préformée au maximum, une poche de gel fluide pour une protection optimale et adaptable aux besoins spécifiques de l'utilisateur.
- Une poche de gel fluide compartimentée a été développée pour réduire le glissement
- Léger et sans entretien, le **Libra** s'adapte aux besoins de prévention et de positionnement de l'utilisateur tout en convenant à un style de vie actif
- Recommandé pour tous les utilisateurs incluant ceux présentant un risque très élevé de lésions cutanées

Trusted Solutions, Passionate People





Design unique

- Base en mousse - galbe anatomique pour optimiser le maintien et le positionnement du bassin
- Durabilité de la mousse haute résilience bénéficiant du traitement Ultra-Fresh™ contre la prolifération des bactéries et des odeurs
- Poche de gel fluide - Double couche compartimentée pour un maximum de protection au niveau des reliefs osseux

Bénéfices fonctionnels

- Butée pelvienne prévenant le glissement et réduisant le risque de cisaillement
- Soutien des grands trochanters favorisant la stabilité du bassin latéralement
- Extension du bord postérieur du coussin pour prévenir la bascule postérieure du bassin
- Découpe biseautée à l'avant pour s'adapter à des ischio-jambiers tendus et à la traction podale
- Galbe favorisant l'alignement des cuisses

Fiabilité et légèreté

- Gel fluide non sensible à la température. Pas d'entretien nécessaire
- Le coussin **Matrx Libra** est léger (poids à partir de 1,6 kg) et convient à un style de vie actif
- Pour des besoins d'adaptations plus importants, une gamme d'accessoires de positionnement faciles d'utilisation est disponible

Caractéristiques et options



Enveloppement

Surface d'appui augmentée favorisant la répartition des appuis.



Répartition des appuis

Poids réparti entre le bassin et les cuisses pour réduire la pression sur les zones à risque.



Immersion

Les reliefs osseux s'immergent confortablement dans la poche de gel fluide pour une protection optimale.



Réduction du cisaillement

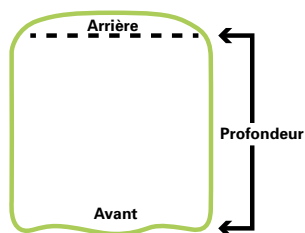
Le design unique du coussin permet des mouvements du bassin contrôlés et évite le glissement.

Caractéristiques et Options



Bord avant biseauté

Facilite les transferts et la traction podale.



Dimensions du coussin

Profondeur réelle = Profondeur + 38 mm.



Bord postérieur du coussin

Une extension de 38 mm augmente la surface du coussin et permet de stabiliser la poche de gel fluide lors d'une bascule d'assise. Encoche en regard du coccyx pour soulager les appuis.



Cale antérieure

Prévient le glissement et réduit le cisaillement.



Cale antérieure découpée

Pour hanche limitée en flexion et/ou hauteur d'assise abaissée pour la traction podale.



Cale conique

Pour accentuer le soutien en adduction.



Cale conique

En cas d'obliquité pelvienne lors d'une mise en place à l'arrière du coussin.



Cales latérales

Améliore la stabilité latérale pour favoriser l'alignement des cuisses le long de l'axe médian.



Poche de gel fluide supplémentaire

Pour une protection ciblée ou en cas d'obliquité.



Plot d'abduction

Favorise un bon alignement des cuisses et des hanches.



Poche sur le côté pour un rangement pratique

Boucle attachée à la fermeture éclair pour faciliter l'ouverture de la poche.

Tailles disponibles

Version standard en mm : largeur x profondeur Poids maximum utilisateur : 136 kg

360 x 310	380 x 410	410 x 410	430 x 410	460 x 410	480 x 410	510 x 410
360 x 360	380 x 460	410 x 460	430 x 460	460 x 460	480 x 460	510 x 460
360 x 410	380 x 510	410 x 510	430 x 510	460 x 510	480 x 510	510 x 510

Version bariatrique en mm : largeur x profondeur Poids maximum utilisateur : 227 kg

530 x 460	560 x 460
530 x 510	560 x 510
530 x 560	560 x 560

Données techniques



Matrx Libra

Poids à partir de 1,6 kg ¹



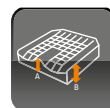
Poids max utilisateur
Standard : 136 kg
Bariatrique : 227 kg



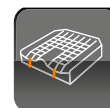
Revêtement extérieur lavable en machine à 80°



Protection intérieure
Nettoyage avec un chiffon humide



Hauteur A: 90 mm/
B: 95 mm



Hauteur 65 mm




- 1/ Varie selon la dimension du coussin
- 2/ Conforme à la directive relative à la limitation de l'utilisation de certaines substances dangereuses dans les équipements électriques et électroniques - RoHS(2011/65 / CE).
- 3/ Conforme à la réglementation concernant l'enregistrement, l'évaluation, l'autorisation et la restriction des produits chimiques.



Housses



Revêtement noir
Imperméable et déperlant



Revêtement Mesh
noir respirant

Invacare NV
Autobaan 22 - 8210 Loppem
Belgium
Tél. + 32 (0)50 - 83 10 10
Fax +32 (0)50 - 83 10 11
Email : belgium@invacare.com
www.invacare.be

© 2016 Invacare International Sàrl
Tous droits réservés.

Indications données à titre d'information (information non contractuelle).
Invacare se réserve le droit de modifier sans préavis les données techniques ou de présentations de ce produit.

Matrx Libra - BE-FR - 01/2016



Yes, you can.®