



Yes, you can.®

matrx
SEATING SERIES

Invacare nv
Autobaan 22 - 8210 Loppem - België - www.invacare.be

KÜSCHALL CHAMPION



Voiturette manuelle active avec châssis pliable et dossier rabattable

Poids max. de l'utilisateur: 120 kg

Garantie générale: 1 an; garantie sur le châssis: 5 ans

Nous nous réservons le droit d'avoir une tolérance de +/- 10 mm sur la largeur d'assise, les hauteurs d'assise avant et arrière, la hauteur de dossier et l'UL.

Date :

Référence :

Revendeur :

 Veuillez indiquer votre choix en cochant les cases
 Option standard
 Option sans supplément

CODE	Description	Prix public €, TVA de 6% incluse	
◆ DDC0031	KÜSCHALL CHAMPION	2.906,15	
DDC0000	MYküschall Construction Spéciale	Veuillez ajouter une description claire et détaillée ainsi que des dessins!	
OPTIONS D'ASSISE			
CHÂSSIS			
◆ DDC0203	75° relatif à l'assise; Aluminium	Pas avec SB 480mm (DDC00137)	
DDC0212	85° relatif à l'assise; Aluminium	Pas avec SB 480mm (DDC00137)	
DDC0201	75° relatif à l'assise; Aluminium - adduction	Pas avec SB 360-380 mm (DDC0126/0128); pas avec option SK	
DDC0243	85° relatif à l'assise; Aluminium - adduction	Pas avec SB 360-380 mm (DDC0126/0128); pas avec option SK	
DDC0287	75° relatif à l'assise; Titane	Pas avec SB 480mm (DDC00137); pas avec option SK	521,40
DDC0292	85° relatif à l'assise; Titane	Pas avec SB 480mm (DDC00137); pas avec option SK	521,40
DDC0204	85° relatif à l'assise; Carbone	Pas avec SB 480 mm (DDC0137); Pas avec ST 340 - 380 mm (DDC0410/0412/0414; pas avec option SK	625,87
CHÂSSIS			
DDC0299	option SK: châssis avant pliable	Pas avec carbon, titanium ou châssis adduction; pas avec largeur d'assise de 480mm ou UL < 380mm	459,32
LARGEUR D'ASSISE (SB)			
DDC0126	SB 360 mm	Pas avec châssis d'adduction (DDC0201 / DDC0243) ou coussin MatrX	
DDC0128	SB 380 mm	Pas avec châssis d'adduction (DDC0201 / DDC0243) ou coussin MatrX	
◆ DDC0130	SB 400 mm		
DDC0132	SB 420 mm		
DDC0134	SB 440 mm	Pas avec revêtement light (DDC0615)	
DDC0136	SB 460 mm	Pas avec revêtement light (DDC0615)	
DDC0138	SB 480 mm	Pas avec revêtement light (DDC0615); pas avec châssis d'adduction ou dossier MX2	
PROFONDEUR D'ASSISE (ST)			
DDC0410	ST 340 mm	Pas avec châssis en carbone (DDC0204); Pas avec revêtement light (DDC0615) ou coussin MatrX	
DDC0412	ST 360 mm	Pas avec châssis en carbone (DDC0204) ou coussin MatrX	
DDC0415	ST 380 mm	Pas avec châssis en carbone (DDC0204) ou coussin Vi	
◆ DDC0417	ST 400 mm		
DDC0419	ST 420 mm		
DDC0421	ST 440 mm	Pas avec revêtement light (DDC0615)	



	CODE	Description	Prix public €, TVA de 6% incluse	
	DDC0424	ST 460 mm	Pas avec revêtement light (DDC0615)	
	DDC0427	ST 480 mm	Pas avec revêtement d'assise 'Light' ; Pas avec châssis en carbone (DDC0204)	
HAUTEUR DE DOSSIER (RH)				
	DDC0585	Hauteur de dossier dépend de la position de dossier MatrX	Toujours choisir avec dossier MatrX	
	DDC0550	RH 300 mm	Pas avec revêtement std. (DDC0700)	
	DDC0503	RH 315 mm	Pas avec revêtement std. (DDC0700)	
	DDC0506	RH 330 mm		
	DDC0509	RH 345 mm		
◆	DDC0512	RH 360 mm		
	DDC0514	RH 375 mm		
	DDC0516	RH 390 mm		
	DDC0518	RH 405 mm		
	DDC0520	RH 420 mm		
	DDC0522	RH 435 mm		
	DDC0524	RH 450 mm		
	DDC0526	RH 465 mm		
HAUTEUR D'ASSISE AVANT (SHv)				
	DDC0847	SHv 450 mm		
	DDC0848	SHv 460 mm		
	DDC0849	SHv 470 mm		
	DDC0850	SHv 480 mm		
	DDC0851	SHv 490 mm		
◆	DDC0852	SHv 500 mm		
	DDC0853	SHv 510 mm		
	DDC0854	SHv 520 mm		
	DDC0855	SHv 530 mm		
	DDC0856	SHv 540 mm	Pas avec roues avant 3" et 4"	
HAUTEUR D'ASSISE ARRIERE (SHh)			Châssis 75°/ SHh = "SHv-70 mm" jusqu'à "SHv-0 mm" ; châssis 85°: SHh = "SHv-100 mm" jusqu'à "SHv-30 mm"	
	DDC0944	SHh 390 mm		
	DDC0945	SHh 400 mm		
	DDC0946	SHh 410 mm		
	DDC0947	SHh 420 mm		
	DDC0948	SHh 430 mm		
◆	DDC0949	SHh 440 mm		
	DDC0950	SHh 450 mm		
	DDC0951	SHh 460 mm		
	DDC0952	SHh 470 mm		
	DDC0953	SHh 480 mm		
	DDC0954	SHh 490 mm		
DISTANCE REPOSE-PIEDS/GENOUX (UL)			75° châssis: UL ≤ SHv- 30 mm ; 85° châssis: UL ≤ SHv- 40 mm	
	DDC1673	UL 320 mm	Pas avec option SK	
	DDC1674	UL 330 mm	Pas avec option SK	
	DDC1675	UL 340 mm	Pas avec option SK	
	DDC1676	UL 350 mm	Pas avec option SK	
	DDC1677	UL 360 mm	Pas avec option SK	
	DDC1678	UL 370 mm	Pas avec option SK	
	DDC1679	UL 380 mm	Option SK seulement si la largeur d'assise est > que 400mm	
	DDC1680	UL 390 mm	Option SK seulement si la largeur d'assise est > que 380mm	

UL est la distance entre les genoux et les talons (ULpat) moins l'épaisseur du coussin (SK)



UL fauteuil
UL patient - épaisseur coussin

SHh / Dimensions de la roue arrière

22": 420-460 mm
24": 420-460 mm
25": 450-480 mm
26": 480 - 490 mm

La palette est montée haut:

ShV > 500 mm et
UL < 400mm

OU

ShV ≤ 500 mm et
UL ≤ 350 mm

UL < 320 mm doit être demandée par le biais de Myküsshall

	CODE	Description	Prix public €, TVA de 6% incluse	
	DDC1681	UL 400 mm		
	DDC1682	UL 410 mm		
	DDC1683	UL 420 mm		
◆	DDC1684	UL 430 mm		
	DDC1685	UL 440 mm		
	DDC1686	UL 450 mm		
	DDC1687	UL 460 mm		
	DDC1688	UL 470 mm		
	DDC1689	UL 480 mm		
	DDC1690	UL 490 mm		
	DDC1691	UL 500 mm		
REVÊTEMENT DE DOSSIER				
	DDC0700	Capitoné légèrement	Pas avec RH < 330 mm ; Pas avec poignées de poussée réglables en hauteur (DDC0703) ou une barre stabilisatrice	
◆	DDC0726	Dossier réglable en tension par bande Velcro, revêtement premium en noir		
	DDC0735	Aero back, réglable en tension		60,69
	DDC0769	Sans revêtement de dossier	Toujours choisir avec dossier MatrX	
DOSSIER MATRX			Uniquement sans revêtement de dossier et sans poignées ou les poignées réglables en hauteur; Délais supplémentaires	
	DDC0764	Matrx MX2, hauteur 150 mm avec hardware QR	Pas pour SB >460mm	939,04
	DDC0765	Matrx MX2, hauteur 230 mm avec hardware QR	Pas pour SB >460mm	939,04
	DDC0766	Matrx MX2, hauteur 305 mm avec hardware QR	Pas pour SB >460mm	939,04
	DDC0767	Matrx MX2, hauteur 405 mm avec hardware QR	Pas pour SB >460mm	939,04
	DDC0756	Elite Deep, hauteur 310 mm avec hardware easy-set		774,46
	DDC0757	Elite Deep, hauteur 410 mm avec hardware easy-set		774,46
	DDC0758	Elite Standard, hauteur 260 mm avec hardware easy-set		654,52
	DDC0759	Elite Standard, hauteur 310 mm avec hardware easy-set		654,52
	DDC0760	Elite Standard, hauteur 360 mm avec hardware easy-set	Pas avec largeur d'assise 480 mm	654,52
	DDC0761	Elite Standard, hauteur 410 mm avec hardware easy-set		654,52
POIGNÉES DE POUSSÉE				
◆	DDC0750	Sans poignées de poussée	Pas avec RH < 330 mm	
	DDC0751	Poignées de poussée fixes, courtes	Pas avec dossier MatrX	111,08
	DDC0702	Poignées de poussée fixes, longues	Pas avec dossier MatrX	111,08
	DDC0703	Poignées de poussée réglables en hauteur; intégrées	Pas avec revêtement de dossier capitonné légèrement (DDC0700) ou dossier MatrX	251,86
	DDC0704	Poignées de poussée escamotables	Pas avec fixation de dossier (DDC1491)	251,86
	DDC0733	Poignées de poussée réglables en hauteur; intégrées	Pas avec barre de fixation dossier (DDC1491) ou dossiers MatrX	251,86
ANGLE DE DOSSIER (RW)				
	DDC0713	RW 76°		
	DDC0714	RW 80.5°		
◆	DDC0715	RW 85°		
	DDC0716	RW 89.5°		
	DDC0717	RW 94°		



matrx
SEATING SERIES

	CODE	Description	Prix public €, TVA de 6% incluse	
OPTIONS DE DOSSIER				
	DDC1491	Tendeur de dossier, escamotable et amovible	Pas avec poignées de poussée pliables (DDC0704)/Pas avec revêtement de dossier capitonné légèrement (DDC0700) ou dossier MatrX ; Pas avec RH < 405 mm	134,73
ASSISE				
REVÊTEMENT D'ASSISE				
◆	DDC0610	Standard		
	DDC0615	Revêtement d'assise 'Light'	Pas avec ST et SB > 420 mm; pas avec ST 340 mm	32,77
COUSSIN D'ASSISE ET OPTIONS D'ASSISE				
	DDC0600	Coussin d'assise standard 60 mm avec surface en visco		
	DDC0662	Coussin MatrX Libra	SB 360 seulement possible avec le ST 380/400; pas possible avec ST < 360mm	432,58
	DDC0663	Coussin MatrX Vi	Pas avec SB < 400 ; pas avec ST < 400mm	418,20
OPTIONS D'ASSISE				
	DDC0606	Pochette, click in, amovible	Avec clips de fixation (DDC1714)	83,61
PALETTE				
	DDC1500	Palette escamotable, réglable en angle, montée vers l'avant		
◆	DDC1501	Palette excamotable, réglable en angle, montée ver l'arrière		
SANGLE-MOLLETS				
◆	DDC1533	Montée aux têtes de fourches		
	DDC1535	Montée au châssis		97,48
PROTEGE-VÊTEMENTS				
PROTEGE-VÊTEMENTS / GARDE-BOUES				
◆	DDC1401	Protège-vêtements en carbone, rabattables		
	DDC1405	Garde-boues en carbone, fixé	Pas avec accoudoirs (DDC1416)	306,16
	DDC1408	Garde-boues en carbone, amovibles	Pas avec accoudoirs (DDC1416), 0° camber	306,16
REPOSE-BRAS				
	DDC1411	Accoudoir tubulaire, réglable en hauteur, amovible, rabattable		297,86
	DDC1416	Réglables en hauteur, manchette courte (T)	Protège-vêtements pas inclus; pas avec garde-boues (DDC1408)	297,86
CHÂSSIS				
COLORIS DU CHÂSSIS			Pas avec carbone (DDC 0204) et châssis en titane (DDC0284/0292)	
◆	DDC0300	Glossy-Black		
	DDC0302	Royal blue		
	DDC0303	Royal red		
	DDC0314	Black matt		
	DDC0315	Silver grey		
	DDC0366	Dynamite orange		
	DDC0365	Mercury blue		
	DDC0368	Nitro pink		
	DDC0367	Atomic violet		
	DDC0369	Mint green		
	DDC0356	Ivory white		
	DDC0358	Smokey grey		
	DDC0359	Flashy yellow		

Repose-pieds / SB**Châssis std.:**

Repose-pieds montés haut ne sont pas possibles pour SB 360 mm

Châssis d'adduction:

Repose-pieds montés haut ne sont pas possibles pour SB 360 mm - 400 mm

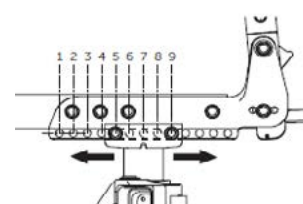
CODE	Description	Prix public €, TVA de 6% incluse	
COULEUR-POWER-SET		Des petites différences de couleur sont possibles!	
DDC0338	Colour-Power-Set chrome	Jante pour roue arrière Starec est seulement disponible en noir si la couleur CPS Chrome est sélectionnée	255,18
DDC0330	Colour-Power-Set techno-anthracite		255,18
DDC0329	Colour-Power-Set comet red		255,18
DDC0339	Colour-Power-Set champagne		255,18
DDC0334	Colour-Power-Set b-blue		255,18
DDC0336	Colour-Power-Set artic blue		255,18
ROUES AVANT			
ROUES AVANT		Voir le tableau à la fin	
DDC0800	3" Supersport	Pas avec SHv 530-540 mm (DDC0855/0856)	
DDC0801	4" Roue Everyday avec caoutchouc noir (nouveau modèle)	Pas avec SHv 540 mm (DDC0856)	
DDC0860	4" Roue Confort avec caoutchouc noir (nouveau modèle)	Pas avec SHv 540 mm (DDC0856)	
DDC0809	4" Starec black	Pas avec SHv 540 mm (DDC0856)	150,08
DDC0861	4" Starec chrome	Pas avec SHv 540 mm (DDC0856)	150,08
DDC0803	4" Starec techno-anthracite	Pas avec SHv 540 mm (DDC0856)	150,08
DDC0808	4" Starec comet red	Pas avec SHv 540 mm (DDC0856)	150,08
DDC0825	4" Starec champagne	Pas avec SHv 540 mm (DDC0856)	150,08
DDC0807	4" Starec b-blue	Pas avec SHv 540 mm (DDC0856)	150,08
DDC0831	4" Starec artic blue	Pas avec SHv 540 mm (DDC0856)	150,08
DDC0796	Roues 4" frogleg , jantes en noir alu	Pas avec SHv 540 mm (DDC0856)	255,18
DDC0797	Roues 4" frogleg , jantes argentées	Pas avec SHv 540 mm (DDC0856)	255,18
DDC0810	5" Roues Everyday avec caoutchouc noir (nouveau modèle)		
◆ DDC0863	5" Roue Confort avec caoutchouc noir (nouveau modèle)		
DDC0819	5" Starec black		150,08
DDC0862	5" Starec chrome		150,08
DDC0813	5" Starec techno anthracite		150,08
DDC0818	5" Starec comet red		150,08
DDC0827	5" Starec champagne		150,08
DDC0817	5" Starec b-blue		150,08
DDC0832	5" Starec artic blue		150,08
DDC0798	Roues 5" frogleg , jantes en noir alu		255,18
DDC0799	Roues 5" frogleg , jantes argentées		255,18
POSITION ROUE ARRIERE			
DDC0263	1ère position (position la plus active)		
DDC0264	2e position (1ère position Champion 2008)		
DDC0265	3e position		
DDC0266	4e position (2e position Champion 2008)		
◆ DDC0267	5e position (3e position Champion 2008)		
DDC0268	6e position		
DDC0269	7e position (4e position Champion 2008)		
DDC0259	8e position		
DDC0260	9e position (position la plus passive)		
AXE QUAD RELEASE			
DDC0909	Tetra Clip	Pas avec Spinergy LXX	114,04

Colour Power Set
(CPS): roue arrière Starec & High Performance, moyeu avec axe QR, jante pour roue arrière 22" et 24" Starec (exception: chrome), roue avant Starec, fixation latérale du châssis, plaque d'adaptation, fourches, têtes de fourche, portes-axes



Position COG:

Pos 1: 130 mm
Pos 2: 119 mm (-11)
Pos 3: 107 mm (-23)
Pos 4: 96 mm (-34)
Pos 5: 84 mm (-46)
Pos 6: 73 mm (-57)
Pos 7: 61 mm (-69)
Pos 8: 50 mm (-80)
Pos 9: 38 mm (-92)



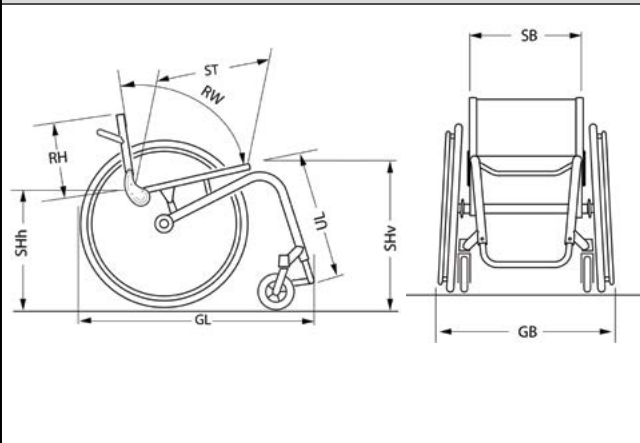
CODE	Description	Prix public €, TVA de 6% incluse	
ROUES ARRIERE DIMENSIONS			
DDC0901	22"		
◆ DDC0902	24"		
DDC0925	25"	Pas avec roues Starec	
DDC0903	26"		
CARROSSAGE			
◆ DDC0282	0°	Pas avec garde-boues en carbone, amovibles	
DDC0279	2°		
DDC0283	4°	Pas avec freins Performance (DDC1302)	
TYPE DE ROUES ARRIERE			
◆ DDC0915	22", 24", 26" küschall Starec, rayons croisés	Starec: moyeu sans couleur et jante noire - en CPS si sélectionnée	
DDC0908	24" Roue High Performance	Moyeu Starec en noir ou en CPS si sélectionnée, jante noire; Pas à pneus plein	405,09
DDC0918	25" Roue High Performance	Moyeu Starec en noir ou en CPS si sélectionnée, jante noire; Pas à pneus plein	405,09
DDC0906	24" Roue Spinergy LXX	Moyeu, jantes et rayons en noir - pas de couleur CPS si choisi; pas à pneus plein ou tetra clip	689,56
DDC0912	25" Spinergy LXX	Moyeu, jantes et rayons en noir - pas de couleur CPS si choisi; pas à pneus plein ou tetra clip	689,56
ALBER ADD ON KIT			
DDC0926	Plaque d'adaptation pour Twion/Emotion	Seulement avec roues 24" (DDC0902) et carrossage 0° (DDC0282) - 2 antibasculés ALBER à la livraison	841,06
PNEUS DES ROUES ARRIERE			
◆ DDC1014	22", 24", 26" légers 7 bar de Schwalbe Rightrun gris/noir		
DDC1002	22", 24" à profil 7 bar		
DDC1010	24", 25", 26" Schwalbe Marathon Plus	Protection anti-crevaisson 'Smartguard'	86,37
DDC1004	24" pneus pleins, à profil, gris	Pas avec High Performance (DDC0908/0918) ou roues Spinergy LXX (DDC0906)	58,84
DDC1011	24", 25" Schwalbe ONE	Protection anti-crevaisson 'V-guard'	100,87
CERCEAUX			
DDC1102	22", 24", 26" Supergripp, distance 30 mm	Livrés à 30 mm, mais peuvent être adaptés à 40 mm	188,83
DDC1104	24", 26" Acier; distance 30 mm		108,00
DDC1106	24", Titane, distance 30 mm		318,14
DDC1107	24" Titane, distance 40 mm	Livrés à 40 mm, mais peuvent être adaptés à 30 mm	318,14
DDC1122	24" Carbolife Curve, distance 30mm		326,30
DDC1121	24" Carbolife Gekko, distance 30mm		397,63
◆ DDC1113	22", 24", 25", 26" Light Alu, gris, distance 30 mm		
DDC1117	22", 24", 25", 26" Light Alu, noir, distance 30 mm		133,01
DDC1114	22", 24", 25", 26" Light Alu, gris, distance 40 mm	Livrés à 40 mm, mais peuvent être adaptés à 30 mm	
PROTEGE-RAYONS			
DDC1200	22", 24", 26" Transparents	Pas avec roues Spinergy LXX (DDC0906)	146,72
DDC1202	24" küsch	Pas avec Spinergy LXX (DDC0906)	146,72
DDC1208	24" transparents avec küschall en lettres blancs	Pas avec Spinergy LXX (DDC0906)	146,72
CLIPS DE FIXATION			
DDC1722	Sangle de fixation		

	CODE	Description	Prix public €, TVA de 6% incluse	
	DDC1714	Clips de fixation	Garde le châssis fermé en position pliée; Pas avec châssis d'adduction (DDC0201/0243)	
AIDE AU DEPLIEMENT				
◆	DDC1719	Aide au dépliement		
SECURITE				
FREINS			Voir le tableau à la fin	
◆	DDC1300	Standard, levier courbé		
	DDC1301	Standard, levier droit		
	DDC1306	Freins à tirer		
	DDC1302	Freins de performance	Pas avec carrossage 4°	76,03
	DDC1303	freins actifs		22,84
RALLONGE-FREINS				
	DDC1310	Rallonge-freins standard	Pas avec freins de performance (DDC1302) et freins actifs (DDC1303)	18,54
OPTIONS DE SECURITE				
ANTI-BASCULE				
	DDC1702	Anti-basculé droite		169,32
	DDC1703	Anti-basculé gauche		169,32
	DDC1704	Anti-basculé aux deux côtés		338,64
CEINTURE DE SECURITE				
	DDC1730	Ceinture de sécurité		37,08
CATADIOPTRES				
	DDC1710	Montés		14,25
	DDC1711	A la livraison		14,25
ACCESSOIRES				
	DDC1744	Porte-bagage	A la livraison, pas avec châssis en carbone	445,47
	DDC1745	Porte-bidon, avec bidon	A la livraison	55,66
	DDC1739	Protection du châssis avant, par paire	Amovible avec bande velcro; pas avec châssis en carbone	43,94
	DDC1708	Tube basculeur droite		106,85
	DDC1706	Porte-canne, montée à droite		109,54
	DDC1700	Roues Transit 3"	Seulement en combinaison avec anti-basculé aux deux côtés (DDC1704)	469,51
	DDC1715	Pompe		10,21
	DDC1717	Kit d'outils		5,10
	DDC1728	Sac de transport pour roues 24" & 26"		64,48
	DDC1734	Roues Mountain Bike 24" avec sac de transport	Roues Mountain Bike et pneus avec cerceaux en gris alu, axes QR incl.	573,11
	DDC1740	Sac de transport pour Champion; roues peuvent rester sur le fauteuil		469,51
	DDC1747	Sac de transport pour Champion avc option SK		469,51
MONTRE KÜSCHALL EN FOURCHE AVANT			Choisissez droite ou gauche	
	DDC1712	Montre küschall, droite		106,42
	DDC1713	Montre küschall, gauche		106,42



CODE	Description	Prix public €, TVA de 6% incluse
------	-------------	----------------------------------

DATA VOOR MYKÜSCHALL AANVRAGEN



CUSTOMIZED MEASUREMENTS	
SB	
ST	
RH	
SHv	
SHh	
UL	
RW	
GL / GB	
USER WEIGHT	
USER SIZE	

MYküschall

Omschrijving van de aanvraag



CODE

Description

Prix public €, TVA de 6% incluse

Tableau I: Montage de la palette par rapport à l'inclinaison d'assise et la roue avant

	Seat angle	Footplate front mounted						Footplate back mounted					
		ST340 - ST380			ST400-ST480			ST340 - ST380			ST400 - ST480		
		3"	4"	5"	3"	4"	5"	3"	4"	5"	3"	4"	5"
75° frame	0 mm	✓	✓	✓	✓	✓	✓	✓	✗	✗	✓	✗	✗
	10 mm	✓	✓	✓	✓	✓	✓	✓	✓	✗	✓	✓	✗
	20 mm	✓	✓	✓	✓	✓	✓	✓	✓	✗	✓	✓	✗
	30 mm	✓	✓	✓	✓	✓	✓	✓	✓	✗	✓	✓	✗
	40 mm	✓	✓	✓	✓	✓	✓	✓	✓	✗	✓	✓	✗
	50 mm	✓	✓	✓	✓	✓	✓	✓	✓	✓	✓	✓	✓
	60 mm	✓	✓	✓	✓	✓	✓	✓	✓	✓	✓	✓	✓
85° frame	30 mm	✓	✓	✗	✓	✓	✗	✗	✗	✗	✗	✗	✗
	40 mm	✓	✓	✗	✓	✓	✗	✗	✗	✗	✗	✗	✗
	50 mm	✓	✓	✓	✓	✓	✗	✗	✗	✗	✗	✗	✗
	60 mm	✓	✓	✓	✓	✓	✓	✗	✗	✗	✓	✗	✗
	70 mm	✓	✓	✓	✓	✓	✓	✓	✗	✗	✓	✗	✗
	80 mm	✓	✓	✓	✓	✓	✓	✓	✓	✗	✓	✗	✗
	90 mm	✓	✓	✓	✓	✓	✓	✓	✓	✗	✓	✓	✗
100 mm	✓	✓	✓	✓	✓	✓	✓	✓	✓	✓	✓	✗	

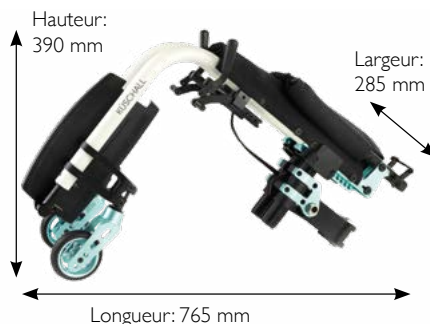
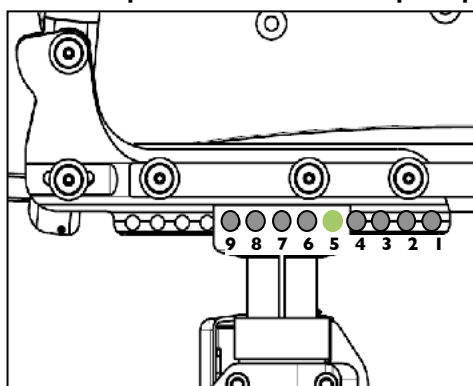


Tableau II: hauteur d'assise avant par rapport à l'angle du châssis et les roues avant

	SHv	Long frame						Short frame					
		ST340 - ST380			ST400-ST480			ST340 - ST380			ST400 - ST480		
		3"	4"	5"	3"	4"	5"	3"	4"	5"	3"	4"	5"
75° frame	540 mm	✗	✗	✓	✗	✓	✓	✗	✗	✗	✗	✗	✗
	530 mm	✗	✓	✓	✓	✓	✓	✗	✗	✗	✗	✗	✗
	520 mm	✓	✓	✓	✓	✓	✓	✗	✗	✗	✗	✗	✗
	510 mm	✓	✓	✓	✓	✓	✓	✗	✗	✗	✗	✗	✓
	500 mm	✓	✓	✓	✓	✓	✓	✗	✗	✓	✗	✓	✓
	490 mm	✓	✓	✓	✓	✓	✓	✗	✓	✓	✓	✓	✓
	480 mm	✓	✓	✓	✓	✓	✓	✓	✓	✓	✓	✓	✓
	470 mm	✓	✓	✓	✓	✓	✓	✓	✓	✓	✓	✓	✓
	460 mm	✓	✓	✓	✓	✓	✓	✓	✓	✓	✓	✓	✓
	450 mm	✓	✓	✓	✓	✓	✓	✓	✓	✓	✓	✓	✓
85° frame	540 mm	✗	✗	✓	✗	✓	✓	✗	✗	✗	✗	✗	✗
	530 mm	✗	✓	✓	✓	✓	✓	✗	✗	✗	✗	✗	✗
	520 mm	✓	✓	✓	✓	✓	✓	✗	✗	✗	✗	✗	✗
	510 mm	✓	✓	✓	✓	✓	✓	✗	✗	✗	✗	✗	✓
	500 mm	✓	✓	✓	✓	✓	✓	✗	✗	✓	✗	✓	✓
	490 mm	✓	✓	✓	✓	✓	✓	✗	✓	✓	✓	✓	✓
	480 mm	✓	✓	✓	✓	✓	✓	✓	✓	✓	✓	✓	✓
	470 mm	✓	✓	✓	✓	✓	✓	✓	✓	✓	✓	✓	✓
460 mm	✓	✓	✓	✓	✓	✓	✓	✓	✓	✓	✓	✓	
450 mm	✓	✓	✓	✓	✓	✓	✓	✓	✓	✓	✓	✓	

Tableau III: position d'axe maximale par rapport à la profondeur d'assise et les freins différents



	Active brake with 75° or 85° frame, straight		
Wheel size	ST34-40	ST42	ST44-48
22"	1 - 9	1 - 9	1 - 9
24"	3 - 9	1 - 9	1 - 9
25"	4 - 9	2 - 9	1 - 9
26"	5 - 9	3 - 9	1 - 9

	Active brake with Carbon frame			
Wheel size	ST40	ST42	ST44	ST46
22"	2 - 9	1 - 9	1 - 9	1 - 9
24"	4 - 9	2 - 9	1 - 9	1 - 9
25"	5 - 9	3 - 9	1 - 9	1 - 9
26"	6 - 9	4 - 9	2 - 9	1 - 9

	Active brake with 75° or 85° frame, tapered	
Wheel size	ST34-40	ST42-48
22"	1 - 9	1 - 9
24"	1 - 9	1 - 9
25"	1 - 9	1 - 9
26"	2 - 9	1 - 9

	Performance brake with Carbon frame			
Wheel size	ST40	ST42	ST44	ST46
22"	3 - 9	1 - 9	1 - 9	1 - 9
24"	5 - 9	3 - 9	1 - 9	1 - 9
25"	6 - 9	4 - 9	2 - 9	1 - 9
26"	7 - 9	5 - 9	3 - 9	1 - 9

	Performance brake with 75° or 85° frame, straight	
Wheel size	ST34-40	ST42-48
22"	1 - 9	1 - 9
24"	1 - 9	1 - 9
25"	2 - 9	1 - 9
26"	3 - 9	1 - 9