



Yes, you can.®

**matrx**  
SEATING SERIES

**Invacare nv**  
Autobaan 22 - 8210 Loppem - België - [www.invacare.be](http://www.invacare.be)

## KÜSCHALL ULTRA-LIGHT



Voiturette manuelle active avec châssis et dossier pliables

Poids max. de l'utilisateur: 130 kg

Garantie générale: 1 an; garantie sur le châssis: 5 ans

Nous nous réservons le droit d'avoir une tolérance de +/- 10 mm sur la largeur d'assise, les hauteurs d'assise avant et arrière, la hauteur de dossier et l'UL.

Date :

Référence :

Revendeur :

 Veuillez indiquer votre choix en cochant les cases     Option standard     Option sans supplément

CODE	Description	Prix public €, TVA de 6% incluse
◆ DDU0010	KÜSCHALL ULTRA-LIGHT	<b>2.263,01</b>
DDU0000	MYküschall Construction spéciale	Veuillez ajouter une description claire et détaillée ainsi que des dessins!
		Sur demande
<b>OPTIONS D'ASSISE</b>		
<b>CHÂSSIS AVANT</b>		
◆ DDU0203	Châssis actif, 70°	
DDU0212	Châssis dynamique, 80°	différence minimale de SHv à SHh: 30 mm
DDU0201	Châssis en V, 70°	Pas avec SB 28 et 30 mm
DDU0243	Châssis en V, 80°	Pas avec SB 28 et 30 mm
<b>LARGEUR D'ASSISE (SB)</b>		
DDU0118	280 mm	Simple croisillon, pas avec dossier et assise MatrX
DDU0120	300 mm	Simple croisillon, pas avec dossier et assise MatrX
DDU0122	320 mm	Simple croisillon, pas avec dossier et assise MatrX
DDU0124	340 mm	Simple croisillon, pas avec dossier et assise MatrX
DDU0126	360 mm	Simple croisillon, pas avec dossier et assise MatrX Vi
DDU0128	380 mm	Simple croisillon, pas avec assise MatrX Vi
DDU0130	400 mm	Simple croisillon
◆ DDU0132	420 mm	Simple croisillon
DDU0134	440 mm	Double croisillon
DDU0136	460 mm	Double croisillon
DDU0138	480 mm	Double croisillon
DDU0140	500 mm	Double croisillon
<b>PROFONDEUR D'ASSISE (ST)</b>		
DDU0408	320 mm	Pas avec coussin MatrX; pas avec angle de dossier réglable DDU0707/0718
DDU0410	340 mm	Pas avec coussin MatrX
DDU0412	360 mm	Pas avec coussin MatrX
DDU0415	380 mm	Pas avec coussin MatrX Vi
◆ DDU0417	400 mm	
DDU0420	420 mm	
DDU0422	440 mm	
DDU0424	460 mm	
DDU0427	480 mm	
DDU0429	500 mm	
<b>HAUTEUR DE DOSSIER (RH)</b>		
DDU0585	Hauteur de dossier dépend de la position de dossier MatrX	Toujours choisir avec dossier MatrX
DDU0550	RH 300mm	Pas avec dossier rabattable
DDU0503	RH 315mm	Pas avec dossier rabattable



CODE	Description	Prix public €, TVA de 6% incluse			
DDU0506	RH 330mm	Pas avec dossier rabattable			
DDU0509	RH 345mm	Pas avec dossier rabattable en combinaison avec angle de dossier 94° ou 98°			
DDU0512	RH 360mm				
◆ DDU0514	RH 375mm				
DDU0516	RH 390mm				
DDU0518	RH 405mm				
DDU0520	RH 420mm				
DDU0522	RH 435mm				
DDU0524	RH 450mm				
DDU0526	RH 465mm				
DDU0528	RH 480mm				
DDU0530	RH 495mm				
DDU0532	RH 510mm				
<b>HAUTEUR D'ASSISE AVANT (SHv) Vérifiez la compatibilité avec les roues avant sur le diagramme afférent</b>					
DDU0845	SHv 430mm				
DDU0846	SHv 440mm				
DDU0847	SHv 450mm				
DDU0848	SHv 460mm				
DDU0849	SHv 470mm				
DDU0850	SHv 480mm				
DDU0851	SHv 490mm				
◆ DDU0852	SHv 500mm				
DDU0853	SHv 510mm				
DDU0854	SHv 520mm				
DDU0855	SHv 530mm	Pas avec châssis 80°			
<b>HAUTEUR D'ASSISE ARRIERE (SHh)</b>		Châssis 70°: SHv = "SHv - 100 mm" jusqu'à "SHv-0 mm"; châssis 80° = "SHv-100 mm" jusqu'à "SHv-30 mm"			
DDU0944	SHh 390mm				
DDU0945	SHh 400mm				
DDU0946	SHh 410mm				
DDU0947	SHh 420mm				
DDU0948	SHh 430mm				
◆ DDU0949	SHh 440mm				
DDU0950	SHh 450mm				
DDU0951	SHh 460mm				
DDU0952	SHh 470mm				
DDU0953	SHh 480mm				
DDU0954	SHh 490mm				
DDU0955	SHh 500mm				
<b>DISTANCE REPOSE-PIEDS GENOUX (UL)</b>		Châssis 70°: UL max. = "SHv-20 mm / châssis 80°: UL max. = "SHv-30 mm"			
DDU1661	UL 200mm			DDU1677	UL 360mm
DDU1662	UL 210mm			DDU1678	UL 370mm
DDU1663	UL 220mm			DDU1679	UL 380mm
DDU1664	UL 230mm			DDU1680	UL 390mm
DDU1665	UL 240mm			DDU1681	UL 400mm
DDU1666	UL 250mm			DDU1682	UL 410mm
DDU1667	UL 260mm		◆	DDU1683	UL 420mm
DDU1668	UL 270mm			DDU1684	UL 430mm
DDU1669	UL 280mm			DDU1685	UL 440mm
DDU1670	UL 290mm			DDU1686	UL 450mm

Front wheel / Front wheel attachment	High mounted	Standard mounted	Low mounted
4"	43 - 48	44 - 51	47 - 53
5"	44 - 49	47 - 52	50 - 53
6"	46 - 51	49 - 53	52 - 53
7"	48 - 52	51 - 53	54 - 55*

\*the measurements can be adjusted, but are not offered

#### SHh / Roues arrière

22" : 390-480 mm  
24" : 390-500 mm  
25" : 410-500 mm  
26" : 420-500 mm

UL est la distance entre les genoux et les talons (ULpat) moins l'épaisseur du coussin (SK)



UL fauteuil  
UL patient - épaisseur coussin

CODE	Description	Prix public €, TVA de 6% incluse	
DDU1671	UL 300mm	DDU1687	UL 460mm
DDU1672	UL 310mm	DDU1688	UL 470mm
DDU1673	UL 320mm	DDU1689	UL 480mm
DDU1674	UL 330mm	DDU1690	UL 490mm
DDU1675	UL 340mm	DDU1691	UL 500mm
DDU1676	UL 350mm	DDU1689	UL 510mm
<b>DOSSIER</b>			
<b>TUBES DE DOSSIER</b>			
◆ DDU0736	Dossier standard fixe		
DDU0705	Tubes avec courbe lombaire	Pas avec dossier MatrX	
DDU0720	Dossier réglable en angle	Pas avec dossier MatrX	219,65
DDU0734	Dossier rabattable (vers l'avant)	Pas avec RH 300-330 mm et accoudoirs tubulaires/pas avec dossier MatrX	338,66
<b>ANGLE DE DOSSIER REGLAGBLE POUR DOSSIER REGLABLE EN ANGLE ET DOSIER RABATTABLE</b>			
DDU0707	82°	Pas avec dossier fixe ou courbe lombaire; pas avec profondeur d'assise 320 mm	
DDU0718	86°	Pas avec dossier fixe ou courbe lombaire; pas avec profondeur d'assise 320 mm	
◆ DDU0709	90°	Pas avec dossier fixe ou courbe lombaire	
DDU0719	94°	Pas avec dossier fixe ou courbe lombaire	
DDU0711	98°	Pas avec dossier fixe ou courbe lombaire	
DDU0712	102°	Seulement pour dossier réglable en angle	
<b>REVÊTEMENT DU DOSSIER</b>		<b>Pas choisir en combinaison avec dossier MatrX</b>	
DDU0700	Standard	Pas avec fixation de dossier et poignées de poussée réglables en hauteur (à monter)	
DDU0721	"Light"	Pas avec LA 280-320 mm et LA 500 mm; HD<360 mm; fixation de dossier et poignées de poussée réglables en hauteur (à monter)	108,02
◆ DDU0726	Dossier réglable par bandes velcro, revêtement en noir premium		
DDU0735	Aero back (dossier ventilé), réglable en tension		60,69
DDU0769	Sans revêtement du dossier	Toujours choisir avec dossier MatrX	
<b>DOSIERS MATRX</b>		<b>Pas possible avec SB&lt;360mm, tube de stabilisation, dossier courbe lombaire ou dossier réglable en angle. Dossier MatrX: l'hauteur = l'hauteur du dossier MatrX (sans montage)</b>	
DDU0764	Matrx MX2, hauteur 150 mm avec hardware QR	Pas pour SB >460mm	939,04
DDU0765	Matrx MX2, hauteur 230 mm avec hardware QR	Pas pour SB >460mm	939,04
DDU0766	Matrx MX2, hauteur 305 mm avec hardware QR	Pas pour SB >460mm	939,04
DDU0767	Matrx MX2, hauteur 405 mm avec hardware QR	Pas pour SB >460mm	939,04
DDU0756	Elite Deep, hauteur 310 mm		774,46
DDU0757	Elite Deep, hauteur 410 mm		774,46
DDU0762	Elite Deep, 460 mm avec hardware easy-set mounting		774,46
DDU0758	Elite Standard, hauteur 260 mm		654,52
DDU0759	Elite Standard, hauteur 310 mm		654,52
DDU0760	Elite Standard, hauteur 360 mm		654,52
DDU0761	Elite Standard, hauteur 410 mm		654,52
DDU0763	Elite Standard, 460 mm avec hardware easy-set mounting		654,52



0705



0734



0700



0721

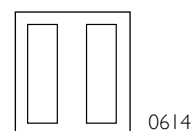


**matrx**  
SEATING SERIES



0750

	CODE	Description	Prix public €, TVA de 6% incluse	
<b>POIGNÉES DE POUSSÉE</b>				
◆	DDU0702	Poignées de poussée fixes, longues	Dossier MatrX: poignées de poussée environ sur 475mm de l'assise	
	DDU0751	Poignées de poussée fixes, courtes	Pas avec freins à tambour / dossier MatrX: poignées de poussée environ sur 475 mm de l'assise	111,08
	DDU0750	Sans poignées de poussée	Pas avec freins à tambour	
	DDU0703	Poignées de poussée réglables en hauteur, pas intégrées	Pas avec revêtement de dossier standard ou "light"/ Pas avec dossier rabattable/ pas avec accoudoirs tubulaires	244,52
	DDU0704	Poignées de poussée escamotables	Pas avec freins à tambour!	244,52
<b>BARRE DE FIXATION DE DOSSIER</b>				
	DDU1491	Barre de fixation de dossier, escamotable, amovible	Pas avec poignées de poussée escamotables, revêtement de dossier std et "light", HD 300-390 mm et poignées de poussée réglables en hauteur (à monter)	130,81
<b>ASSISE</b>				
<b>REVÊTEMENT DE L'ASSISE</b>				
◆	DDU0611	Revêtement de l'assise standard avec 1 bande velcro centrale (douce)		
	DDU0614	Revêtement de l'assise avec 1 bande velcro centrale (douce) et 2 bandes velcro centrales (rêches)		97,18
<b>COUSSIN D'ASSISE</b>				
	DDU0600	Coussin standard	60mm double mousse avec surface visco	92,07
	DDU0662	Coussin MatrX Libra	SB 360 seulement possible avec le ST 380/400mm; pas avec le SB < 360 mm, ST 360 mm	<b>432,58</b>
	DDU0663	Coussin MatrX Vi	Pas avec SB < 400mm; pas avec ST < 400mm	418,20
<b>SAC SOUS REVÊTEMENT D'ASSISE</b>				
	DDU0616	Petit	A fixer sous l'assise. Uniquement pour ST>340 mm	36,65
	DDU0617	Grand		36,65
<b>SAC D'ASSISE</b>				
	DDU0606	Petite sac d'assise, click-in et amovible		83,61
<b>REPOSE-PIEDS</b>				
<b>PALETTES</b>				
◆	DDU1562	2 pièces, en plastique, montées vers l'avant	Pas pour SB<340 mm et châssis d'adduction SB<380 mm; monté haut pour UL <370 mm	
	DDU1563	2 pièces, en plastique, montées vers l'arrière	Pas pour SB<340 mm et châssis d'adduction SB<380 mm; monté haut pour UL <370 mm	
	DDU1564	2 pièces, réglables en angle, montées vers l'avant	Pas pour SB<340 mm et châssis d'adduction SB<380 mm; pas pour UL<280 mm; monté haut pour UL <420 mm	<b>111,24</b>
	DDU1565	2 pièces, réglables en angle, montées vers l'arrière	Pas pour SB<340 mm et châssis d'adduction SB<380 mm; pas pour UL<280 mm; monté haut pour UL <420 mm	<b>111,24</b>
	DDU1578	2 pièces, en carbone, montées vers l'avant	Monté haut pour UL<320 mm	356,89
	DDU1579	2 pièces, en carbone, montées vers l'arrière	Monté haut pour UL<320 mm	356,89
	DDU1566	Palette monobloc en carbone, escamotable, montée à un côté, montée vers l'avant	Pas avec UL<320 mm	<b>356,54</b>
	DDU1567	Palette monobloc en carbone, escamotable, montée à un côté, montée vers l'arrière	Pas avec UL<320 mm	<b>356,54</b>
<b>TALONNIERES / SANGLE-MOLLETS</b>				
◆	DDU1533	Sangle-mollets		
	DDU1530	talonnières	Uniquement pour palettes en 2 pièces en carbone!	
<b>PROTEGE-VÊTEMENTS</b>				
<b>PROTEGE-VETEMENTS / GARDE-BOUES</b>				
◆	DDU1400	Protège-vêtements en carbone		
	DDU1405	Garde-boues en carbone, fixes	Pas avec SHh < 410 mm et rallonge porte-axe!	144,30



1562 / 1563



1566 / 1567



1564 / 1565



1530



1533



1400



1405


CODE	Description	Prix public €, TVA de 6% incluse	
DDU1408	Garde-boues en carbone, amovibles	Elargit la chaise avec 20 mm!	306,16
<b>REPOSE-BRAS</b>		Avec protège-vêtements. Elargit la chaise avec 20 mm!	
DDU1416	Réglables en hauteur, amovibles, courts		<b>297,86</b>
DDU1421	Réglables en hauteur, amovibles, longs		<b>297,86</b>
DDU1445	repose-bras küschall, contour en noir, réglable en hauteur, swing-away, escamotables	Freins performance ne sont pas possibles en combinaison avec roues-arrière, en position 4/5/6	<b>297,86</b>
DDU1446	repose-bras küschall, contour en bleu, réglable en hauteur, swing-away, escamotables	Freins performance ne sont pas possibles en combinaison avec roues-arrière, en position 4/5/6	<b>297,86</b>
DDU1447	repose-bras küschall, contour en rouge, réglable en hauteur, swing-away, escamotables	Freins performance ne sont pas possibles en combinaison avec roues-arrière, en position 4/5/6	<b>297,86</b>
<b>ACCESSOIRES KUSCHALL REPOSE-BRAS (1445/1446/1447)</b>			
DDU1455	Housses repose-bras en contour noir		51,04
DDU1456	Housses repose-bras en contour bleu		51,04
DDU1457	Housses repose-bras en contour rouge		51,04
<b>REPOSE-BRAS</b>		<b>Pas avec Alber twion/e-motion et des poignées de poussée réglable en hauteur</b>	
DDU1411	Tubulaires, réglables en hauteur, amovibles, escamotables, avec manchette		293,89
<b>CHÂSSIS</b>			
<b>CHASSIS AVANT - COULEURS</b>			
DDU0300	Glossy black		
◆ DDU0314	Matt black		
DDU0356	Ivory White		
DDU0354	Night shimmer		
DDU0302	Royal blue		
DDU0303	Royal red		
DDU0315	Silver grey		
DDU0350	Purple fire		
DDU0358	Smokey grey		
DDU0365	Mercury Blue	Pas possible avec " avec le même couleur que la chassiss avant"	
DDU0366	Dynamite orange	Pas possible avec " avec le même couleur que la chassiss avant"	
DDU0367	Atomic Violet	Pas possible avec " avec le même couleur que la chassiss avant"	
DDU0368	Nitro Pink	Pas possible avec " avec le même couleur que la chassiss avant"	
<b>CROISILLON ET CHASSIS ARRIERE - COULEURS</b>			
DDU0398	En même couleur que le châssis avant		
DDU0399	En noir mat		
<b>COLOUR-POWER-SET</b>		Roues Starec 4" of 5" pas incluses! De petites différences de couleur sont possibles!	
DDU0330	Colour-Power-Set techno-anthracite		255,18
DDU0339	Colour-Power-Set champagne		255,18
DDU0340	Colour-Power-Set olive		255,18
DDU0334	Colour-Power-Set b-blue		255,18
DDU0329	Colour-Power-Set comet red		255,18
DDU0336	Colour-Power-Set arctic blue		255,18
DDU0337	Colour-Power-Set copper glaze		255,18
DDU0338	Colour-Power-Set chrome	Roue arrière Starec: cerceau seulement disponible en noir si CPS est sélectionnée	255,18
<b>FIXATION DES ROUES AVANT</b>			
DDU0864	Montée haut	Le châssis sera 30 mm plus bas!	
◆ DDU0865	Montage std		
DDU0866	Montée bas	Le châssis sera 30 mm plus haut!	
<b>ROUES AVANT</b>			
<b>ROUES AVANT</b>			
DDU0801	4" Roue Everyday avec caouthouc noir (nouveau modèle)		

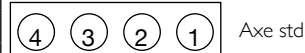
**CPS-Set :**

Moyeux Starec, fourches, portes-axes, roues Starec 22" et 24", caches QR pour moyeu Starec, têtes de fourche roues avant

Roues avant / Fixation des fourches avant	Montée haut	Standard	Montée bas
3"	380* - 470	410 - 500	440 - 530
4"	410 - 480	440 - 510	470 - 530
5"	440 - 490	470 - 520	500 - 530
6"	460 - 510	490 - 530	520 - 530
7"	480 - 520	510 - 530	540 - 550*

\*the measurements can be adjusted, but are not offered

CODE	Description	Prix public €, TVA de 6% incluse	
DDU0860	4" Roue Confort avec caoutchouc noir (nouveau modèle)		
DDU0803	4" Starec techno-anthracite	150,08	 0803      0817
DDU0825	4" Starec champagne	150,08	
DDU0826	4" Starec olive	150,08	
DDU0808	4" Starec comet red	150,08	
DDU0830	4" Starec copper glaze	150,08	
DDU0831	4" Starec arctic blue	150,08	
DDU0807	4" Starec b-blue	150,08	
DDU0809	4" Starec black	150,08	
DDU0861	4" Starec chrome	150,08	
DDU0796	Roues 4" frogleg , jantes en noir alu	255,18	
DDU0797	Roues 4" frogleg , jantes argentées	255,18	
DDU0810	5" Roue Light		
◆ DDU0863	5" Roue Confort avec caoutchouc noir (nouveau modèle)		
DDU0813	5" Starec techno anthracite	150,08	
DDU0827	5" Starec champagne	150,08	
DDU0828	5" Starec olive	150,08	
DDU0818	5" Starec comet red	150,08	
DDU0832	5" Starec arctic blue	150,08	
DDU0833	5" Starec copper glaze	150,08	
DDU0817	5" Starec b-blue	150,08	
DDU0819	5" Starec black	150,08	
DDU0862	5" Starec chrome	150,08	
DDU0798	Roues 5" frogleg , jantes en noir alu	255,18	
DDU0799	Roues 5" frogleg , jantes argentées	255,18	
DDU0820	6" Roue Light avec caoutchouc noir (nouveau modèle)	Pas avec châssis 80°	
DDU0821	6" Roue pneumatique	Pas avec châssis 80°	
DDU0822	7" Roue Light avec caoutchouc noir (nouveau modèle)	Pas avec ST 320-380 mm et pas avec châssis 80°	
<b>ROUES ARRIERE</b>			
<b>FIXATION DES ROUES ARRIERE</b>			
◆ DDU0250	Fixation std		
DDU0249	Rallonge porte-axe	Pas en couleur CPS! Pas possible en 1er position arrière	112,28
<b>POSITION DES ROUES ARRIERE</b>			
DDU0263	1e position depuis l'avant	Pas possible avec rallonge porte-axe ou avec carrossage 3°	
DDU0264	2e position depuis l'avant		
◆ DDU0265	3e position depuis l'avant		
DDU0266	4e position depuis l'avant	Pas avec Alber e-motion/Twion/ freins de moyeu, pas avec repose-bras küschall en combinaison avec freins performance	
DDU0267	5e position depuis l'avant	Seulement avec roues-arrière rallongées; pas avec Alber e-motion/ Twion/freins de moyeu; pas avec repose-bras küschall en combinaison avec les freins performance	
DDU0268	6e position depuis l'avant	Seulement avec roues-arrière rallongées; pas avec Alber e-motion/ Twion/freins de moyeu; pas avec repose-bras küschall en combinaison avec les freins performance	
<b>AXE QUAD RELEASE</b>			
DDU0909	Tetra Clip	Pas avec freins de moyeu ou Spinergy LXX roues	114,04
<b>TAILLE ROUE ARRIERE</b>			
○ DDU0901	22"		
◆ DDU0902	24"		

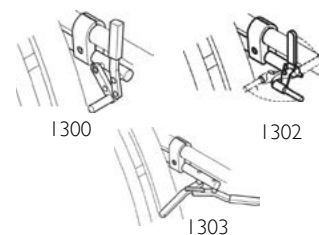


0249

	CODE	Description	Prix public €, TVA de 6% incluse
○	DDU0903	26"	444,47
<b>CARROSSAGE</b>			
◆	DDU0282	0°	
	DDU0283	3°	Pas avec roues en première position arrière
<b>TYPE</b>			
◆	DDU0915	22", 24", 26" küschall Starec: rayons croisés	Moyeu en CPS si sélectionné!
	DDU0908	24" High performance, moyeu Starec	Moyeu en CPS si sélectionné!
	DDU0906	24" Spinergy LXX	Rayons, moyeu et jantes noirs
	DDU0927	Roues 24" avec freins de moyeu intégrés	24 rayons argentés; moyeu et jantes noirs; pas avec position de la roue arrière 4,5 et 6, pas avec pneus complets
<b>ALBER ADD ON KIT</b>			
	DDU0926	Adaptateur avec 2 anti-basculés d'Alber pour Twion/Emotion	Seulement avec 24"; pas avec carrossage 3°
<b>PNEUS ARRIERE</b>			
Roue 24" High Perf uniquement avec pneu léger, à profil ou pneu Marathon Evolution!			
◆	DDU1014	22" 24" 26" Schwalbe Rightrun noir/gris	
	DDU1002	22" 24" à profil 7 bar	
	DDU1004	24" Pneu plein, profil, gris	Pas avec roues High Performance ou LXX; pas avec freins de moyeu
	DDU1006	24" Pneu plein, noir (Type KIK)	Pas avec roues High Performance ou LXX; pas avec freins de moyeu
	DDU1007	22", 24" Pneu plein light, gris	Pas avec roues High Performance ou LXX; pas avec freins de moyeu
	DDU1011	24" Schwalbe ONE	V-guard puncture resistant
	DDU1010	24", 26" pneu "Marathon Plus" de Schwalbe	Smartguard puncture protection
<b>ANTI-CREVAISON</b>			
Pas possible avec pneus "Marathon Plus"!			
	DDU1020	Protection anti-crevaison	99,91
<b>CERCEAUX</b>			
Avec 24" High Perf. & Spinergy: cerceaux alu light sont montés, titane & Supergrip possibles!			
	DDU1102	22", 24", 26" Supergripp, distance 30 ou 40 mm	<b>188,83</b>
	DDU1104	24", 26" Acier poli, distance 30 mm	108,00
	DDU1106	24" Titanium, distance 30 mm	318,14
	DDU1107	24" Titanium, distance 40 mm	318,14
◆	DDU1113	22", 24", 26" Light Alu, distance 30 mm, gris	
	DDU1114	22", 24", 26" Light Alu, distance 40 mm, gris	
	DDU1117	22", 24", 26" Light Alu, distance 30 mm, noir	133,01
	DDU1122	24" Carbolife Curve, distance 30mm	<b>326,30</b>
	DDU1121	24" Carbolife Gekko, distance 30mm	<b>397,63</b>
	DDU1120	24" The Surge LT 30 mm, distance 30 mm	<b>301,42</b>
<b>PROTEGE-RAYONS</b>			
	DDU1200	24", 26" transparents	Pas avec Spinergy LXX
	DDU1202	24" küsch	Pas avec Spinergy LXX
	DDU1208	24" Transparent avec küschall, lettres en blanc	146,72
<b>SECURITE</b>			
<b>FREINS</b>			
◆	DDU1300	Std, levier courbé	Pas avec fonction tablette des repose-bras
	DDU1301	Std, levier droit	
	DDU1306	Freins à tirer	
	DDU1302	Freins de performance	Pas avec carrossage de 3°, pas avec repose-bras küschall en combinaison avec position roues-arrière 4/5/6
	DDU1303	Freins actifs	Voir le tableau pour une combinaison avec 24"
	DDU1399	Sans freins, si vous optez pour des roues avec freins de moyeu	
<b>RALLONGE-FREINS</b>			



1202



1300

1302

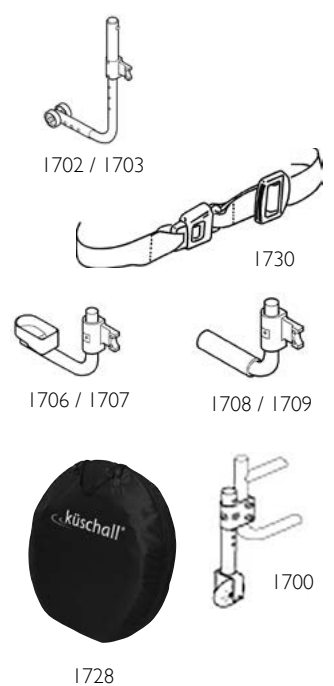
1303

CODE	Description	Prix public €, TVA de 6% incluse	
DDU1310	Pour freins std	Uniquement pour levier droit standard ou freins à tirer	<b>18,54</b>
<b>FREINS A TAMBOUR POUR TIERCE PERSONNE</b>		Pas avec QR, carrossage de 3°, poignées de poussée pliables ou petites! Montés avec roues arrière spécifiques et une plaque d'adaptation noire - Pas possible en première position des roues arrière!	
DDU1304	Frein à tambour pour tierce personne		627,92
<b>SYSTEME ANTI-BASCULE</b>			
DDU1702	Anti-bascule avec tube, droite		<b>169,32</b>
DDU1703	Anti-bascule avec tube, gauche		<b>169,32</b>
DDU1704	Anti-bascule avec tube, paire		<b>338,64</b>
<b>KIT DE TRANSPORT</b>		<b>Uniquement avec hauteur de dossier &gt; 400 mm!</b>	
DDU1770	Ceinture de sécurité et autocollants	Système de fixation pas compris!	104,21
<b>CEINTURE DE SECURITE</b>			
DDU1730	Ceinture pelvienne	Pas avec kit de transport	<b>37,08</b>
<b>CATADIOPTRES</b>			
DDU1710	Montés		14,25
DDU1711	Inclus, pas montés		14,25
<b>ACCESSOIRES</b>			
DDU1729	Protection pour châssis arrière		20,41
DDU1739	Protection pour châssis avant		43,94
DDU1708	Tube basculeur droit	pas avec porte-canne à droite	78,50
DDU1709	Tube basculeur gauche	pas avec porte-canne à gauche	78,50
DDU1706	Porte-canne, droite		101,37
DDU1707	Porte-canne, gauche		101,37
DDU1700	Roues transit 3"		461,37
DDU1715	Pompe	Livree à part avec largeur d'assise 340 mm!	10,21
DDU1717	Kit d'outils		5,10
DDU1728	Sac de transport avec roues arrière		64,48
DDU1734	Sac de transport avec roues Mountain bike 24"	Cerceaux en alu gris	573,11
DDU1744	Porte-bagage		445,47
DDU1745	Porte-bidon, avec bidon		55,66

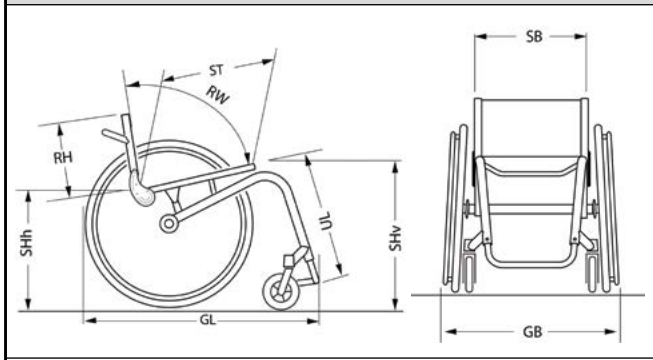


1304

Scissor brake	Rear wheel position						
	Seat depth	1	2	3	4	5	6
ST32-38							
ST40							
ST42							
ST44							
ST46							
ST48							
ST50							



**DIMENSIONS POUR COMMANDES MYKÜSCHALL**



CUSTOMIZED MEASUREMENTS	
SB	
ST	
RH	
SHv	
SHh	
UL	
RW	
GL / GB	
USER WEIGHT	
USER SIZE	

**MYKÜschall**

**Description de la demande**